



Tabela de vendas

Coletivo por adesão

Rio de Janeiro

allcare

SAÚDE
ASSIM

Menu


Clique no item desejado



Diferenciais
Allcare



Tabela
de preços



Coparticipação



Vigência





Quem
pode aderir



Entidades
de classe



Rede
credenciada



Diferenciais

Allcare

A Allcare trabalha intensamente na busca por excelência em cada detalhe para promover o cuidado com a saúde e levar bem-estar e qualidade de vida aos nossos clientes.

Com uma estrutura acolhedora, moderna e tecnológica, a Allcare oferece diferenciais e programas de qualidade de vida exclusivos para clientes e seus familiares.



Telemedicina para familiares

*Cônjuge, Filhos, Pai e Mãe.



Desconto em Exames e Vacinas



Clube de Vantagens



Plataforma online de exercício físico



Ações de promoção à saúde



Curso sobre maternidade

Saiba mais >

allcare

Menu inicial ^

Tabela de preços

Ambulatorial + Hospitalar com Obstetrícia

• **Reajuste:** Julho

Com coparticipação

Faixa etária	Max	Clássico
	Grupo de municípios	
	489.022/21-1	475.480/16-8
	Enfermaria	Enfermaria
0 a 18 anos	R\$ 178,25	R\$ 230,76
19 a 23 anos	R\$ 242,04	R\$ 313,35
24 a 28 anos	R\$ 266,26	R\$ 344,70
29 a 33 anos	R\$ 290,20	R\$ 375,72
34 a 38 anos	R\$ 294,55	R\$ 381,33
39 a 43 anos	R\$ 309,27	R\$ 400,38
44 a 48 anos	R\$ 438,23	R\$ 567,35
49 a 53 anos	R\$ 591,60	R\$ 765,91
54 a 58 anos	R\$ 709,93	R\$ 919,10
59 anos >	R\$ 1.069,15	R\$ 1.384,17

Com coparticipação

Faixa etária	Ideal	Superior	
	Grupo de municípios		
	475.481/16-6	475.476/16-0	475.479/16-4
	Enfermaria	Apartamento	Apartamento
0 a 18 anos	R\$ 292,15	R\$ 336,60	R\$ 487,30
19 a 23 anos	R\$ 396,73	R\$ 457,10	R\$ 661,75
24 a 28 anos	R\$ 436,39	R\$ 502,81	R\$ 727,92
29 a 33 anos	R\$ 475,64	R\$ 548,05	R\$ 793,41
34 a 38 anos	R\$ 482,77	R\$ 556,26	R\$ 805,29
39 a 43 anos	R\$ 506,91	R\$ 584,06	R\$ 845,54
44 a 48 anos	R\$ 718,28	R\$ 827,62	R\$ 1.198,12
49 a 53 anos	R\$ 969,67	R\$ 1.117,29	R\$ 1.617,46
54 a 58 anos	R\$ 1.163,58	R\$ 1.340,72	R\$ 1.940,93
59 anos >	R\$ 1.752,37	R\$ 2.019,12	R\$ 2.923,03

Tabela de preços

Ambulatorial + Hospitalar com Obstetrícia

• **Reajuste:** Julho

Faixa etária	Max	Clássico
	Grupo de municípios	
	483.898/19-0	481.803/18-2
	Enfermaria	Enfermaria
0 a 18 anos	R\$ 207,27	R\$ 268,33
19 a 23 anos	R\$ 281,46	R\$ 364,38
24 a 28 anos	R\$ 309,59	R\$ 400,81
29 a 33 anos	R\$ 337,44	R\$ 436,88
34 a 38 anos	R\$ 342,49	R\$ 443,42
39 a 43 anos	R\$ 359,62	R\$ 465,57
44 a 48 anos	R\$ 509,56	R\$ 659,71
49 a 53 anos	R\$ 687,90	R\$ 890,61
54 a 58 anos	R\$ 825,49	R\$ 1.068,72
59 anos >	R\$ 1.243,17	R\$ 1.609,50

Sem coparticipação

Faixa etária	Ideal	Superior	
	Grupo de municípios		
	481.802/18-4	481.800/18-8	481.801/18-6
	Enfermaria	Apartamento	Apartamento
0 a 18 anos	R\$ 339,70	R\$ 391,41	R\$ 566,62
19 a 23 anos	R\$ 461,31	R\$ 531,54	R\$ 769,48
24 a 28 anos	R\$ 507,45	R\$ 584,67	R\$ 846,42
29 a 33 anos	R\$ 553,10	R\$ 637,30	R\$ 922,59
34 a 38 anos	R\$ 561,40	R\$ 646,85	R\$ 936,41
39 a 43 anos	R\$ 589,45	R\$ 679,17	R\$ 983,23
44 a 48 anos	R\$ 835,26	R\$ 962,39	R\$ 1.393,23
49 a 53 anos	R\$ 1.127,60	R\$ 1.299,21	R\$ 1.880,87
54 a 58 anos	R\$ 1.353,10	R\$ 1.559,05	R\$ 2.257,03
59 anos >	R\$ 2.037,77	R\$ 2.347,91	R\$ 3.399,07

Sem coparticipação

Coparticipação

	Valor
Consulta 10	R\$ 25,02
Urgência	R\$ 37,52
Exame simples	R\$ 10,01
Exame especial	R\$ 37,52
Terapia	R\$ 10,01
Internações	-
Exame/Terapia senhado	R\$ 37,52

A relação completa de terapias ambulatoriais e exames simples, bem como, a relação de terapias ambulatoriais e exames com autorização prévia estarão disponíveis para consulta no site da operadora www.assim.com.br/ acessar :
ATENDIMENTOS E SERVIÇOS - Escolher a opção : Atendimento online ou Telefones.

Vigência

Data de adesão	Vigência	Vencimento
01 a 10 do mês	Dia 01 do mês subsequente	Dia 01 de cada mês
11 a 20 do mês	Dia 10 do mês subsequente	Dia 10 de cada mês
21 a 30 do mês	Dia 20 do mês subsequente	Dia 20 de cada mês

* Em caso de pagamento em débito em conta a Administradora concederá por mera liberalidade 05 dias a contar da data de vencimento do boleto bancário para o débito em conta corrente.

Quem pode aderir

Titular: Serão considerados Beneficiários Titulares todos os Associados* / Sindicalizados às Entidades de Classe indicadas acima.

Documentos necessários:

- Cópia do Documento de Elegibilidade à Entidade de Classe
- Cópia do RG e CPF
- Cópia do Comprovante de Residência (água, luz ou telefone)

Dependentes:

- Cônjuge ou companheiro (a)
- Filhos (as) solteiros (as) com idade até 39 anos;
- Enteado (a) solteiro(a)
- Irmão(ã)
- Genro/nora
- Neto(a)
- Bisneto(a)
- Sobrinho(a) do titular
- Cunhado(a)
- Filhos (as) do companheiro, enteados, tutelados, menores e sob guarda por força de decisão judicial, todos equiparados aos filhos (as) solteiros;
- Filhos (as) inválidos de qualquer idade
- Pai/padrasto
- Mãe/madrasta
- Sogro/sogra

Documentação Exigida:

Os seguintes documentos deverão ser enviados junto com a proposta de adesão: Cópias do RG, CPF, comprovante de residência, certidão de casamento e/ou nascimento. Além dos documentos de elegibilidade ao projeto, especificados a seguir. Nos casos de convivência marital, será exigida carta de próprio punho com reconhecimento de firma do titular. A certidão de nascimento de filho do casal substitui o documento marital.

Entidades de classe



**AFECOM
DO BRASIL**

Profissional do Comércio

Comprovação:

- Comprovante que está inscrito na entidade;
- Apresentar contracheque com até 90 (noventa) dias do mês de competência, carteira profissional ou contrato de trabalho comprovando o vínculo empregatício com empresas do comércio de bens e serviços ou contrato social ou firma individual (CEI, MEI, Req. Empresário Individual).



UNASFEM

Funcionário Público

Comprovação:

- Comprovante que está inscrito na Entidade;
- Cópia do Holerite com menos de 90 dias OU cópia da carteira funcional ativa.



ANTRACC
ASSOCIAÇÃO NACIONAL DOS
TRABALHADORES DA CONSTRUÇÃO CIVIL

Associação Nacional Trabalhadores Da Construção Civil

Elegível: Trabalhadores e Profissionais Liberais do Setor da Construção Civil.

Comprovação:

- Comprovante que está inscrito na Entidade;
- Cópia do holerite com até 60 (sessenta) dias do mês de competência; ou Contrato de prestação de serviços, prazo mínimo de 60 dias e não precisa firma reconhecida, basta assinaturas das partes.

Elegibilidade: Advogado, Administrador, Aeronauta, Agrônomo, Anestesiologista, Arquiteto, Arquivista, Artista, Assistente Social, Atleta Profissional, Atuário, Auditores Independentes, *Autônomo Bibliotecário, Biólogo, Biomédico, Cinema Áudio Visual, Cinema e Mídias Digitais, Comércio Exterior, Comunicação Social, Contabilista, Corretor de Seguros de Imóveis, Desenhista Industrial, Designer, Despachante Aduaneiro, Economista, Engenheiro, Estatístico, Farmacêutico, Filósofo, Físico, Fisioterapeuta, Fonoaudiólogo, Fotógrafo, Gastrônomo, Geógrafo, Geólogo, Gráficos, Historiador, Jornalista, Letras, Logística, Marketing, Matemático, Médico, Musico, Nutricionista, Odontólogo, Pedagogo, Professor, Profissional de Educação Física, Profissional de Enfermagem (Enfermeiro, Técnico e Auxiliar) Profissional de Finanças, Profissional da Tecnologia da Informação, Profissional de Recursos Humanos, Profissional da Saúde, Profissional de Segurança no Trabalho, Profissional de Segurança Privada, Profissional de Seguros, Profissional de Hotelaria e Turismo, Profissionais com Formação Técnica, Técnico em Contabilidade, Técnico em Informática, Técnico em Radiologia, Técnico Industrial, Técnico Laboratorial, Técnico de Radiologia, Protéticos, Psicólogo, Psicoterapeuta, Publicitário, Químico, Radialista, TV e INTERNET, Relações Públicas e Internacionais, Representante Comercial, Secretário, Sociólogo, Tecnólogo, Tradutores, Urbanista e veterinário.

- Comprovante de associação a ANCEPLA;
- *Apresentar o comprovante de associação a Entidade + Declaração de Autônomo
- Cópia simples do diploma ou certificado de conclusão de curso ou registro no conselho de classe.

Elegibilidade: Somente para os associados à AEB.

- Documento comprobatório da matrícula do estudante em instituições reconhecidas pelo MEC;
- Apresentar mensalidade (recente) quitada OU declaração (eletrônica ou em papel timbrado com CNPJ) da instituição de ensino, contendo nome completo do estudante, curso, período, telefone e assinatura OU cópia da carteirinha estudante (universitário);
- Comprovante de estar associado à AEB.a) Titulares até 17 anos, 11 meses e 29 dias

a) Titulares até 17 anos, 11 meses e 29 dias

O estudante com idade até 17 (dezessete) anos, poderá eleger pai e mãe como beneficiário dependente na proposta.

O estudante deve ser obrigatoriamente o titular e deve possuir CPF.

Somente poderão ser representantes legais do titular menor de 18 anos, mediante a comprovação através de documento.

b) Titulares acima de 18 anos

Caso o estudante possua entre 18 e 59 anos, somente poderão ser inclusos como seus dependentes na proposta de adesão o cônjuge, filho (até 30 anos), irmão (até 40 anos), sobrinho (até 40 anos) e neto (até 40 anos).

ATENÇÃO: Serão aceitos estudantes, a partir de 12 anos completos matriculados no ensino fundamental, médio, Pré-vestibular, Graduação e Pós-Graduação, Tecnólogo (Superior); Para Cursos Técnicos: Que todos tenham duração de pelo menos 12 meses (1 ano) (especificado na declaração de escolaridade).

Rede credenciada

Hospitais	Cidade	Localização	Clássico	Ideal	Superior Exclusivo
Hosp Barra Day	Rio de Janeiro	Barra Da Tijuca	INT	INT	INT
Casa De Saude Nsa Sra Do Carmo	Rio de Janeiro	Campo Grande	INT/PS/MAT	INT/PS/MAT	INT/PS/MAT
Hosp Di Camp - Camp D Or	Rio de Janeiro	Campo Grande	INT/PS	INT/PS	INT/PS
Clínica Oftalmológica Largo Do Machado	Rio de Janeiro	Flamengo	INT	INT	INT
Criança 24 Horas	Rio de Janeiro	Meier	PS	PS	PS
Hospital Balbino	Rio de Janeiro	Olaria	AMB/INT/PS	AMB/INT/PS	AMB/INT/PS
Prontobaby - Hosp Da Criança	Rio de Janeiro	Tijuca	INT/PS	INT/OS	INT/OS
Clínicas Reunidas São Victor	Rio de Janeiro	Tijuca	AMB/PA	AMB/PA	AMB/PA
Hosp De Praia Brava	Angra Dos Reis	Praia Brava	AMB/INT/PS/MAT	AMB/INT/PS/MAT	AMB/INT/PS/MAT
Hosp De Clinicas Belford Roxo	Belford Roxo	Belford Roxo	INT/MAT	INT/MAT	INT/MAT
Clipel - Clin Ped Dos Lagos	Cabo Frio	Passagem	INT	INT	INT
Hosp Santa Izabel	Cabo Frio	Centro	AMB/INT/PS/MAT	AMB/INT/PS/MAT	AMB/INT/PS/MAT
Hosp Santa Branca	Duque De Caxias	25 De Agosto	INT/PS	INT/PS	INT/PS
Domingos Louren O Hospital E Maternidade	Nilópolis	Centro	INT/PS/MAT	INT/PS/MAT	INT/PS/MAT
Clínica Luiz Pires De Mello Ltda	Niterói	Icaraí	AMB/PS/PA	AMB/PS/PA	AMB/PS/PA
Clipe Clínica Pediátrica	Niterói	Icaraí	AMB/PA	AMB/PA	
Casa De Saúde E Maternid. Santa Martha SA	Niterói	Santa Rosa	INT/PS	INT/PS	INT/PS
Emcor Hospital Do Coração E De Clínicas	Nova Iguaçu	Centro	INT/PS/PA	INT/PS/PA	INT/PS/PA
Hosp Geral Prontonil	Nova Iguaçu	Califórnia	INT/PS	INT/PS	INT/PS
Psil	Nova Iguaçu	Centro	AMB/PS	AMB/PS	AMB/PS
Clinica Mater Dei De Rio Das Ostras	Rio Das Ostras	Ext. Do Bosque	INT/PS	INT/PS	INT/PS
Casa De Saude Terezinha De Jesus	São J. De Meriti	Centro	AMB/INT/PS/MAT	AMB/INT/PS/MAT	AMB/INT/PS/MAT

AMB - AMBULATÓRIO / INT - INTERNAÇÃO / PS - PRONTO SOCORRO / PA - PRONTO ATENDIMENTO / MAT - MATERNIDADE
 Verificar sempre as atualizações da rede no website: assim.com.br

Hospitais	Cidade	Localização	Assim Max	Clássico	Ideal	Superior Exclusivo
Hospital São Matheus	Rio de Janeiro	Bangu	AMB/INT/PS/PA/MAT	AMB/INT/PS/PA/MAT	AMB/INT/PS/PA/MAT	AMB/INT/PS/PA/MAT
Memorial Barra Centro Médico	Rio de Janeiro	Barra Da Tijuca	AMB	AMB	AMB	AMB
Memorial Bonsucesso	Rio de Janeiro	Bonsucesso	AMB	AMB	AMB	AMB
Hospital Memorial Amiu Botafogo	Rio de Janeiro	Botafogo	AMB/INT/PS	AMB/INT/PS	AMB/INT/PS	AMB/INT/PS
Centro Oftalmologico Botafogo	Rio de Janeiro	Botafogo	PS	PS/AMB	PS/AMB	PS/AMB
Clin Cirurgica Santa Barbara	Rio de Janeiro	Botafogo	AMB/INT/PS/MAT	AMB/INT/PS/MAT	AMB/INT/PS/MAT	AMB/INT/PS/MAT
Clínica Médica Nemer Chidid	Rio de Janeiro	Botafogo	AMB	AMB	AMB	AMB
Memorial Todos Os Santos	Rio de Janeiro	Cachambi	AMB	AMB	AMB	AMB
Assim - Centro Médico Campo Grande I	Rio de Janeiro	Campo Grande	AMB	AMB	AMB	AMB
Assim - Centro Médico Campo Grande II	Rio de Janeiro	Campo Grande	AMB	AMB	AMB	AMB
Memorial Campo Grande	Rio de Janeiro	Campo Grande	AMB/PA/PS	AMB/PA/PS	AMB/PA/PS	AMB/PA/PS
Oncorio	Rio de Janeiro	Campo Grande	AMB	AMB	AMB	AMB
Assim - Centro Médico Copacabana	Rio de Janeiro	Copacabana	AMB	AMB	AMB	AMB
Hospital De Clínicas Grande Rio	Rio de Janeiro	Cordovil	INT/PS	INT/PS	INT/PS	INT/PS
Centro Médico Memorial	Rio de Janeiro	Del Castilho	AMB	AMB	AMB	AMB
Hosp Memorial Fuad Chidid	Rio de Janeiro	Engenho De Dentro	AMB/INT/PS/MAT	AMB/INT/PS/MAT	AMB/INT/PS/MAT	AMB/INT/PS/MAT
Hospital De Clínicas Engenho De Dentro	Rio de Janeiro	Engenho De Dentro	AMB	AMB	AMB	AMB
Hospital - Clínica Grajaú	Rio de Janeiro	Grajaú	INT/PS	INT/PS	INT/PS	INT/PS
Casa De Saúde São Bento	Rio de Janeiro	Ilha Do Governador	AMB/INT/PS	AMB/INT/PS	AMB/INT/PS	AMB/INT/PS
Hospital Ipanema Plus	Rio de Janeiro	Ipanema	INT/PS	INT/PS	INT/PS	INT/PS
Hosp De Iraja - Quatro Amigos	Rio de Janeiro	Iraja	AMB/INT/PS	AMB/INT/PS	AMB/INT/PS	AMB/INT/PS
Amiu Materno Infantil - Jacarepaguá	Rio de Janeiro	Jacarepagua	AMB/INT/PS/MAT	AMB/INT/PS/MAT	AMB/INT/PS/MAT	AMB/INT/PS/MAT
Urmi - Urgencias Medicas Integradas Ltda	Rio de Janeiro	Jacarepagua	AMB/PS	AMB/PS	AMB/PS	AMB/PS
Centro Hospitalar Amep Jacarepaguá	Rio de Janeiro	Jacarepaguá	AMB/PS	AMB/PS	AMB/PS	AMB/PS
Clínica Ênio Serra	Rio de Janeiro	Laranjeiras	AMB/INT/PS/PA	AMB/INT/PS/PA	AMB/INT/PS/PA	AMB/INT/PS/PA
Oncorio	Rio de Janeiro	Madureira	AMB	AMB	AMB	AMB
Urmi - Urgências Médicas Integradas	Rio de Janeiro	Madureira	AMB	AMB	AMB	AMB
Hospital Do Méier	Rio de Janeiro	Meier	AMB/INT/PS	AMB/INT/PS	AMB/INT/PS	AMB/INT/PS
Clin Cristo Rei	Rio de Janeiro	Penha	AMB/INT/PS	AMB/INT/PS	AMB/INT/PS	AMB/INT/PS
Memorial Penha	Rio de Janeiro	Penha	AMB	AMB	AMB	AMB
Clin De Repouso Sta Alice - Sanatorio	Rio de Janeiro	Piedade	AMB/INT	AMB/INT	AMB/INT	AMB/INT
Memorial Rocha Miranda	Rio de Janeiro	Rocha Miranda	AMB	AMB	AMB	AMB
Centro Medico Memorial Santa Cruz	Rio de Janeiro	Santa Cruz	AMB	AMB	AMB	AMB
Hospital Memorial Santa Cruz	Rio de Janeiro	Santa Cruz	AMB/INT/PS	AMB/INT/PS	AMB/INT/PS	AMB/INT/PS
Hospital De Clínicas Dr. Aloan	Rio de Janeiro	Sao Cristovao	AMB/INT/PA	AMB/INT/PA	AMB/INT/PA	AMB/INT/PA
Assim - Centro Médico Tijuca	Rio de Janeiro	Tijuca	AMB	AMB	AMB	AMB
Hospital Tijuca	Rio de Janeiro	Tijuca	AMB/INT/PS/PA	AMB/INT/PS/PA	AMB/INT/PS/PA	AMB/INT/PS/PA
Oncorio	Rio de Janeiro	Tijuca	AMB	AMB	AMB	AMB
Prontobaby - Hosp Da Criança	Rio de Janeiro	Tijuca	INT	INT/PS	INT/PS	INT/PS
Septo	Rio de Janeiro	Tijuca	AMB/PS	AMB/PS	AMB/PS	AMB/PS
Tijutrauma	Rio de Janeiro	Tijuca	INT/PS	INT/PS	INT/PS	INT/PS
Memorial Urmed - Centro Médico	Rio de Janeiro	Vila Valqueire	AMB	AMB	AMB	AMB
Assim - Centro Médico Duque De Caxias	Duque De Caxias	25 De Agosto	AMB	AMB	AMB	AMB
Hscor - Serv. De Hemodinâmica De D. De Caxias	Duque De Caxias	25 De Agosto	INT/PS	INT/PS	INT/PS	INT/PS
Hospital Daniel Lipp	Duque De Caxias	25 De Agosto	INT/PS/MAT	INT/PS/MAT	INT/PS/MAT	INT/PS/MAT

Hospitais	Cidade	Localização	Assim Max	Clássico	Ideal	Superior Exclusivo
Memorial Maricá	Maricá	Araçatiba	AMB	AMB	AMB	AMB
Hospital Das Clínicas De Nova Iguaçu	Mesquita	Juscelino	AMB/INT/PS/PA	AMB/INT/PS/PA	AMB/INT/PS/PA	AMB/INT/PS/PA
Clin Pater Saude Mental Aldeia	Niterói	Pendotiba	INT/PS	INT/PS	INT/PS	INT/PS
Hospital São Lucas De Niterói Assim Medical	Niterói	Barreto	AMB/INT/PS	AMB/INT/PS	AMB/INT/PS	AMB/INT/PS
Assim - Centro Médico Niterói	Niterói	Centro	AMB	AMB	AMB	AMB
Hosp De Olhos Santa Beatriz	Niterói	Fonseca	AMB/INT/PS	AMB/INT/PS	AMB/INT/PS	AMB/INT/PS
Hospital E Maternidade São Francisco	Niterói	Sao Francisco	INT/PS/MAT	INT/PS/MAT	INT/PS/MAT	INT/PS/MAT
Assim - Centro Medico Nova Iguaçu	Nova Iguaçu	Centro	AMB	AMB	AMB	AMB
Hospital & Clínica São Gonçalves	São Gonçalves	Centro	INT/PS	INT/PS	INT/PS	INT/PS
Hosp Sao Jose Dos Lirios*	São Gonçalves	Ze Garoto	INT (PEDIÁTRICA)	INT/MAT	INT/MAT	INT/MAT
Memorial São Gonçalves	São Gonçalves	Zé Garoto	AMB/PA	AMB/PA	AMB/PA	AMB/PA

AMB - AMBULATÓRIO / INT - INTERNAÇÃO / PS - PRONTO SOCORRO / PA - PRONTO ATENDIMENTO / MAT - MATERNIDADE

**HOSPITAL VITÓRIA: ATENDIMENTO PEDIÁTRICO RESTRITO AO PRODUTO EXCLUSIVO

Verificar sempre as atualizações da rede no website: assim.com.br

Hospitais	Cidade	Localização	Ideal	Superior Exclusivo
Climes Clínica Médica Especializada Ltda	Rio De Janeiro	Centro	INT	INT
Procor Pronto Socorro Clínico E Cardiológico	Rio De Janeiro	Jardim Guanabara	INT/PS	INT/PS
Centro Pediatrico Da Lagoa	Rio De Janeiro	Lagoa	INT/PS	INT/PS
Hospital Israelita Albert Sabin	Rio De Janeiro	Maracana	INT/PS	INT/PS
Prosil Clínica Médica Infantil Da Leopoldina Ltda	Rio De Janeiro	Ramos	PS	PS
Hosp Ilha Do Governador	Rio De Janeiro	Taua	AMB/INT/PS	AMB/INT/PS
Hosp Sao Francisco Na Providencia De Deus	Rio De Janeiro	Tijuca	AMB/INT/PS/PA	AMB/INT/PS/PA
Clínica Jorge Jaber	Rio De Janeiro	Vargem Pequena	INT	INT
Santa Casa De Miser De Barra Mansa	Barra Mansa	Centro	AMB/INT/PS/PA	AMB/INT/PS/PA
Hospital Geral Dr Beda	C. dos Goytacazes	Centro	AMB/INT/PS	AMB/INT/PS
Centro De Neonatologia Nicola Albano	C. dos Goytacazes	Centro	INT	INT
Clin Cirur E Mater Lilia Neves	C. dos Goytacazes	Centro	AMB/INT/PS/MAT	AMB/INT/PS/MAT
Hospital Geral Prontocardio	C. dos Goytacazes	Centro	AMB/INT/PS	AMB/INT/PS
Sociedade Portuguesa De Beneficência De Campos	C. dos Goytacazes	Centro	AMB/INT/PS/MAT	AMB/INT/PS/MAT
Hosp Adventista Silvestre	Itaboraí	Centro	INT/PS	INT/PS
Hosp Sao Jose Do Avai	Itaperuna	Centro	AMB/INT/PS/MAT	AMB/INT/PS/MAT
Clínica Sao Lucas	Macaé	Centro	AMB/INT/PS/MAT	AMB/INT/PS/MAT
Climamp	Magé	Piabetá	AMB/PA	AMB/PA
Hospital Icaraí	Niterói	Centro	INT/PS/MAT	INT/PS/MAT
Hospital De Clínicas Alameda	Niterói	Fonseca	INT/POS	INT/POS
Hospital De Olhos Niterói	Niterói	Icarai	AMB/INT	AMB/INT
Casa De Saúde Nossa Senhora Auxiliadora	Niterói	Santa Rosa	INT	INT
Hospital Serrano	Nova Friburgo	Centro	AMB/INT/PS	AMB/INT/PS
Casa Saude N S Aparecida De Paracambi	Paracambi	Centro	AMB/INT/PS/MAT	AMB/INT/PS/MAT
Hospital Santa Teresa	Petrópolis	Centro	INT/PS/MAT	INT/PS/MAT
Clínica Vista Alegre	Petrópolis	Correas	INT/PS	INT/PS
Hospital Clínico De Correas	Petrópolis	Correas	AMB/INT	AMB/INT
Beneficência Portuguesa De Petrópolis	Petrópolis	Valparaíso	AMB/INT/PS/MAT	AMB/INT/PS/MAT
Clínica Pousada Das Bromélias	Petrópolis	Valparaíso	AMB/INT	AMB/INT

Hospitais	Cidade	Localização	Ideal	Superior Exclusivo
Samer Hospital	Resende	Montese	AMB/INT/PS/MAT	AMB/INT/PS/MAT
Hospital São Jose	Teresópolis	Lucas	AMB/INT/PS	AMB/INT/PS
Hospital Das Clínicas De Teresópolis	Teresópolis	Vale Paraizo	AMB/INT/PS/MAT	AMB/INT/PS/MAT
Beneficência Portuguesa De Teresópolis	Teresópolis	Várzea	AMB/INT/PS/MAT	AMB/INT/PS/MAT
Hosp Clin Nsa Sra Da Conceicao	Três Rios	Centro	AMB/INT/PS/MAT	AMB/INT/PS/MAT
Cis - Centro Integrado De Saude	Vassouras	Santa Amália	AMB/INT/PS/MAT	AMB/INT/PS/MAT
Hinja - Hosp Jardim Amalia	Volta Redonda	Jardim Amalia	AMB/INT/PS/MAT	AMB/INT/PS/MAT

AMB - AMBULATÓRIO / INT - INTERNAÇÃO / PS - PRONTO SOCORRO / PA - PRONTO ATENDIMENTO / MAT - MATERNIDADE
Verificar sempre as atualizações da rede no website: assim.com.br

Hospitais	Cidade	Localização	Superior Exclusivo
Clínica Pediátrica Da Barra Ltda	Rio De Janeiro	Barra Da Tijuca	Int/Ps
Hospital Rio Mar	Rio De Janeiro	Barra Da Tijuca	Int/Ps
Hospital Vitória **	Rio De Janeiro	Barra Da Tijuca	Int/Ps
Laranjeiras Clínica Perinatal	Rio De Janeiro	Barra Da Tijuca	Int/Ps/Mat
Policlínica De Botafogo	Rio De Janeiro	Botafogo	Amb/Int/Ps/Pa
Hospital Pró Cardíaco	Rio De Janeiro	Botafogo	Int/Ps
Hosp Adventista Silvestre	Rio De Janeiro	Cosme Velho	Int/Ps
American Cor Hospital	Rio De Janeiro	Engenho De Dentro	Int/Ps
Casa De Saúde São José	Rio De Janeiro	Humaita	Amb/Int/Ps
Laranjeiras Clínica Perinatal	Rio De Janeiro	Laranjeiras	Int/Ps/Mat
Hospital Pasteur	Rio De Janeiro	Meier	Int/Ps
Hospital De Clínicas De Jacarepaguá	Rio De Janeiro	Taquara	Int/Ps
Panamericano - Csa De Saude Sta Therezinha	Rio De Janeiro	Tijuca	Int/Ps
Hospital Sao Vicente De Paulo	Rio De Janeiro	Tijuca	Amb/Int/Ps
Chn Complexo Hospitalar De Niteroi	Niterói	Centro	Int/Ps/Mat
Hospital De Clínicas Mario Lioni	Duque De Caxias	Jardim 25 De Agosto	Int/Ps

AMB - AMBULATÓRIO / INT - INTERNAÇÃO / PS - PRONTO SOCORRO / PA - PRONTO ATENDIMENTO / MAT - MATERNIDADE
**HOSPITAL VITÓRIA: ATENDIMENTO PEDIÁTRICO RESTRITO AO PRODUTO EXCLUSIVO
Verificar sempre as atualizações da rede no website: assim.com.br

Este material é de uso interno, destinado exclusivamente aos consultores e sujeito a alterações.
Plano de Saúde Coletivo por Adesão de acordo com as Resoluções Normativas da Agência Nacional de Saúde Suplementar - ANS
REDE CREDENCIADA SUJEITA A ALTERAÇÕES PELA OPERADORA, SEM AVISO PRÉVIO.
ESSE MATERIAL CONTÉM INFORMAÇÕES RESUMIDAS PREVALECENDO AS CONDIÇÕES DO CONTRATO DE ADESÃO.

The logo for Allcare, featuring the word "allcare" in a lowercase, rounded, purple font. The two 'l's are connected at the top.

ANS - nº41728-9

The logo for ASSIM SAÚDE, featuring the word "ASSIM" in a bold, blue, uppercase font with a red dot above the first 'I', and the word "SAÚDE" in a smaller, blue, uppercase font to its right.

ANS - nº30922-2

**Porque a vida fica melhor
quando a gente cuida da saúde.**