



# Tabela de vendas

Coletivo por adesão

**São Paulo**

allcare

 **PESSOAL  
SAÚDE**

# Menu


*Clique no item desejado*



Diferenciais  
Allcare



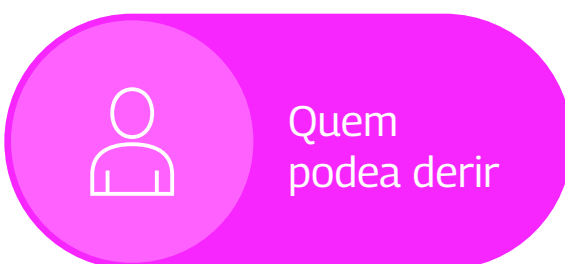
Tabela  
de preços



Vigência



Área de  
comercialização




Quem  
podea derir



Entidades  
de classe



Rede  
credenciada



allcare

 PESSOAL  
SAÚDE

# Diferenciais

## Allcare

A Allcare trabalha intensamente na busca por excelência em cada detalhe para promover o cuidado com a saúde e levar bem-estar e qualidade de vida aos nossos clientes.

Com uma estrutura acolhedora, moderna e tecnológica, a Allcare oferece diferenciais e programas de qualidade de vida exclusivos para clientes e seus familiares.



### Telemedicina para familiares

\*Cônjuge, Filhos, Pai e Mãe.



### Desconto em Exames e Vacinas



### Clube de Vantagens



### Plataforma online de exercício físico



### Ações de promoção à saúde



### Curso sobre maternidade

Saiba mais >

allcare

Menu inicial ^

# Tabela de preços

Ambulatorial + Hospitalar com Obstetrícia

Faixa etária	Pessoal Max
	Grupo de Municípios
	Enfermaria
	486.039/20-0
<b>0 a 18 anos</b>	R\$ 126,85
<b>19 a 23 anos</b>	R\$ 162,38
<b>24 a 28 anos</b>	R\$ 162,38
<b>29 a 33 anos</b>	R\$ 168,43
<b>34 a 38 anos</b>	R\$ 201,24
<b>39 a 43 anos</b>	R\$ 210,24
<b>44 a 48 anos</b>	R\$ 286,47
<b>49 a 53 anos</b>	R\$ 358,94
<b>54 a 58 anos</b>	R\$ 506,75
<b>59 anos &gt;</b>	R\$ 642,62

Sem coparticipação

## Vigência

Data de adesão	Vencimento
01 a 10 do mês	Dia 01 de cada mês
11 a 20 do mês	Dia 10 de cada mês
21 a 30 do mês	Dia 20 de cada mês

## Área de comercialização

Diadema, Mauá, Rio Grande da Serra, Santo André, São Bernardo, São Caetano, São Paulo Capital.

## Quem pode aderir

**Titular:** Deverá obrigatoriamente ter vínculo associativo com a entidade de classe, comprovado através do envio de documentação informado.

**Dependente (s):**

- a) o cônjuge ou companheiro(a);
- b) os filhos solteiros até 23 anos (11 meses e vinte e nove dias) anos incompletos;
- c) o enteado, o menor sob a guarda por força de decisão judicial e o menor tutelado, que ficam equiparados aos filhos;
- d) o convivente, havendo união estável, na forma da lei, sem eventual concorrência com o cônjuge, salvo por decisão judicial; e,
- e) os filhos comprovadamente inválidos.

**Documentação obrigatória:** Cópia da identidade, certidão de casamento ou declaração marital assinada pelos cônjuges, certidão de nascimento dos filhos e cópia do comprovante de endereço.

A operadora exige Cartão Nacional de Saúde.

## Entidades de classe



### ASSOCIACAO DOS ESTUDANTES DO BRASIL

Serão aceitos Titulares estudantes, a partir de 18 (dezoito) anos completos matriculados a partir da Graduação ou Curso técnico; Para Cursos Técnicos: Que todos tenham duração de pelo menos 12 meses (1 ano) (especificado na declaração de escolaridade).

- Documento comprobatório da matrícula do estudante em instituições reconhecidas pelo MEC;
- Apresentar mensalidade (recente) quitada OU declaração (eletrônica ou em papel timbrado com CNPJ) da instituição de ensino, contendo nome completo do estudante, curso, período, telefone e assinatura OU cópia da carteirinha estudante (universitário);
- Comprovante de estar associado à AEB.

**a) Titulares a partir de 18 anos:** O estudante acima de 18 anos, poderá ser incluso como seus dependentes na proposta de adesão o cônjuge, filhos e pais até 64 anos.



### UNIÃO NACIONAL DE ASSISTENCIA AOS SERVIDORES FEDERAIS, ESTADUAIS E MUNICIPAIS

Servidores públicos ATIVOS devidamente associados à UNASFEM.

**Documentos:**

Comprovante de vínculo com a entidade;

Cópia do Holerite atual ou com menos de 60 dias ou carteira funcional ativa, ou nomeação no diário oficial comprovando o vínculo, CLT ou estatutário com órgãos públicos.



## ASSOCIAÇÃO NACIONAL DOS CONSULTORES EMPRESARIAIS, PROFISSIONAIS LIBERAIS E AUTONOMOS

Usuários titulares ou profissionais liberais ativos nas categorias mencionadas e devidamente associados à ANCEPLA, Advogado, Aeronauta, Administrador, Agrônomo, Anestesiologista, Arquiteto, Artista, Arquivista, Assistente Social, Atleta Profissional, Auditores Independentes, Autônomos\*, Atuários, Biomédico, Bibliotecários, Biólogos, Cinema Áudio Visual, Cinema e Mídias Digitais, Comércio Exterior, Comunicação Social, Contabilista, Corretores de Imóvel, Desenhista Industrial, Designer, Despachante Aduaneiro, Economista, Enfermeiro, Engenheiro, Escritores, Estatístico, Farmacêuticos, Fisioterapeutas, Fonoaudiólogo, Filósofo, Físico, Fotógrafo, Gastrônomo, Geólogo, Gestor Comercial, Geógrafo, Historiador, Jornalista, Letras, Leiloeiros, Logística, Marketing, Matemático, Médico, Músico, Nutricionista, Odontologista, Pedagogo, Professores, Profissional de Educação Física, Profissional de Finanças, Profissional de Recursos Humanos, Profissional da Saúde, Profissional de Segurança no Trabalho, Profissional de Seguros, Profissional de Hotelaria e Turismo, Protéticos Dentários, Psicólogos, Publicitários, Químicos, Relações Públicas, Sociólogo, Técnico em Administração, Técnico em Automação Industrial, Técnico em Contabilidade, Técnico em Edificações, Técnico em Enfermagem, Técnico em Mecânica, Técnico em Prótese dentária, Técnico em Radiologia, Técnico Industrial, Técnico Laboratorial, Técnico de Radiologia, Tecnólogos, Tradutores, Psicoterapeuta, Radialista, Relações Públicas e Internacionais, Representante Comercial, Secretário, Sociólogo, Urbanista e Veterinário.

### **Elegibilidade:**

- Cópia do diploma ou cópia do certificado de conclusão de curso em ensino superior/técnico;
- Ou cópia da carteira do conselho regional e comprovante de associação à ANCEPLA (Carteirinha de entidade, declaração original da entidade ou comprovante de contribuição em favor da entidade).

\*Autônomos: Comprovante de vínculo com a entidade + declaração de autônomo;



## ASSOCIAÇÃO DOS FUNCIONÁRIOS DO COMÉRCIO DE BENS E SERVIÇOS CORRELATOS DO BRASIL

**Elegibilidade:** Pessoas físicas, empresário, sócio ou diretor de pessoa jurídica que atuem nos ramos da área de comércio ou de serviço correlato, e representantes do comércio de bens e serviços correlatos, empregados da pessoa jurídica que atuem nas áreas já mencionadas desde que vinculados a AFECOM.

### **Comprovação:**

**Empregados:** Cópia do último holerite e comprovante de associado AFECOM- ASSOCIAÇÃO DOS FUNCIONÁRIOS DO COMÉRCIO DE BENS E SERVIÇOS CORRELATOS DO BRASIL (carteirinha da entidade, declaração original de associado emitida pela entidade ou o último comprovante de contribuição em favor da entidade).

**Empresários:** Empresário e sócio (Pessoa Física) MEI ou cópia do contrato social, ou cópia da última alteração do mesmo que comprove vínculo com a AFECOM - ASSOCIAÇÃO DOS FUNCIONÁRIOS DO COMÉRCIO DE BENS E SERVIÇOS CORRELATOS DO BRASIL e cópia da declaração original de associado emitida pela AFECOM.

# Rede credenciada

## Hospitais

	A	PA	PI	PG	PO	M	I
<b>Grande ABC / Diadema</b>							
Clinica Ana Door	•	•					
<b>Mauá</b>							
Hospital Santa Casa De Mauá		•	•	•	•		•
<b>Santo André</b>							
Dr. Previna		•					
Hospital Silóé		•					
<b>Ribeirão Pires</b>							
Dr. Previna		•					
<b>São Bernardo do Campo</b>							
Santa Casa De São Bernardo		•	•		•		
Hospital Bezerra De Menezes		•					•
<b>São Paulo/SP</b>							
Hospital e Maternidade Santa Izildinha (São Matheus)	•	•	•	•	•	•	•
Hospital E Maternidade 8 De Maio (Itaim Paulista)		•	•				
Pronto Atendimento Prime (Lapa)	•	•					
Hospital Nossa Senhora De Fatima (Hospital Psiquiátrico-Pirituba)		•					
Hospital São Miguel		•	•		•		
Hospital Alvarenga (Zona Sul)		•	•				•
Hospital Adventista (Zona Sul)		•	•				•
<b>Guarulhos</b>							
Hospital Neurocenter		•			•		

A= Ambulatório/Clínica - PA= Pronto Socorro Adulto - PI= Pronto Socorro Infantil - PG= Pronto Socorro Ginecológico  
PO= Pronto Socorro Ortopédico - M= Maternidade - I= Internação

## Clínicas

### Grande ABC/ Diadema

Clínica Takara  
Fisiomed  
Clínica Ana Door

### Mauá

Clínica Dr. Dilson  
Centro Médico Alameda  
Samany Clínica Médica  
Vital Care  
Fisiomed  
Ampla Visão  
Mauá Clinic  
Prime Clin.  
Fisio cure

### Ribeirão Pires

Cemerp  
Ampla Visão  
Clínica Médoca Nova Suissa  
Clínica Ribeirão Pires  
Clínica Saúde e Bem Estar  
Fisiolanya

### São Paulo

Leste  
Alpha Soluções Médicas  
Fon Care  
Celo Fisioterapia

Centro Médico com Vida  
Clínica Lacs  
Iris Inst. de Reabilitação Integral da Saúde  
Fisioterapia Iaso  
Centro clínico Santa Maria

### Santo André

Clínica Médica Jardins  
Calen Cardíolo  
Usa - Urologia de Santo André  
Multpsico  
Otocentro  
Alpha Soluções  
Ego Multiclínicas  
Ampla Visão  
ICO - Instituição  
Clínica Amel  
Med Consulta  
Clínica São Bernardo  
Veg  
Clínica Amel  
Primor  
BM Cor  
Clínica Reabilitar  
El Chagar Serviços de Fisioterapia

### São Bernardo do Campo

Doutor Atende  
Self Clínica Psicologica Integrada

Psicologia  
Fisiomed  
Cremed  
Ep. Nardino  
Endoscop

### São Caetano do Sul

Fisiomed  
Clínica Bem Estar Saúde  
São Caetano

### Zona Norte

Garbi e Santana Fisioterapia  
Doutor Pop  
Centro Médico Bressan  
Clínica Seu Equilíbrio

### Zona Oeste

Prime  
Alpha Soluções Médicas

### Zona Sul

Clínica Vida Nova Saúde  
Selff Clínica Psicológica Integrada  
Alpha Soluções Médicas  
Medlight Care  
Matercrus Bela Roma Consultório Médico  
Albano Fonoaudiologia Integrada  
Doctor Med

**Zona Leste**

Nasa Laboratório Bio Clínico  
Máximo Centro de Diagnósticos  
Laboratório Exame Ehrlich - CDA  
Máximo Centro de Diagnósticos

**Zona Norte**

Cardiológica Medicina Diagnóstica  
Clínica Adeclin  
Laboratório Exame Ehrlich - CDA

**Laboratórios****Grande ABC****Diadema**

Labi Exames

**Mauá**

Exames Brasil

**Ribeirão Pires**

Exames Brasil

**Santo André**

Adeclin  
Exames Brasil  
Labi Exames  
Medical Imagem  
Instituto de Biomedicina do ABC

**São Bernardo do Campo**

JMS Diagnóstico

**São Caetano do Sul**

Exames Brasil  
Mais Imagem  
Dr. Hubi Ultrassonografia

**São Paulo**

Centro  
Dr. Exames  
Labi Exames  
Gastromed

**Guarulhos**

Adeclin  
Labi Exames

**Osasco**

Labi Exames

**Zona Leste**

Adeclin  
Labi Exames  
Prime  
Gastromed  
Análisis

**Zona Norte**

Adeclin  
Labi Exames  
Skymed

**Zona Oeste**

Labi Exames

**Zona Sul**

Daitebi  
Labi Exames  
Leven

Este material é de uso interno, destinado exclusivamente aos consultores e sujeito a alterações.  
Plano de Saúde Coletivo por Adesão de acordo com as Resoluções Normativas da Agência Nacional de Saúde Suplementar - ANS  
**REDE CREDENCIADA SUJEITA A ALTERAÇÕES PELA OPERADORA, SEM AVISO PRÉVIO.**  
ESSE MATERIAL CONTÉM INFORMAÇÕES RESUMIDAS PREVALECENDO AS CONDIÇÕES DO CONTRATO DE ADESÃO.



The logo for Allcare, featuring the word "allcare" in a lowercase, rounded, sans-serif font. The letters are colored in a gradient from light purple to dark purple.

ANS - nº41728-9

The logo for Pessoal Saúde, featuring a stylized human figure in blue and black, with the words "PESSOAL" and "SAÚDE" in a bold, sans-serif font to its right. "PESSOAL" is in black and "SAÚDE" is in blue.

ANS - nº31023-9

**Porque a vida fica melhor  
quando a gente cuida da saúde.**